

МИНИСТЕРСТВО ПРОСВЕЩЕНИЯ-РОССИЙСКОЙ ФЕДЕРАЦИИ

Министерство образования Новгородской области


Комитет по образованию Администрации Старорусского

муниципального района

Филиал MAOУСОШ № 5 в д. Взвяд

РАССМОТРЕНО

на заседании МЦ

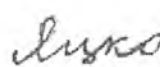


Софронова И.С.

Протокол № 1 от «28» 08
2024 г.

СОГЛАСОВАНО

заместитель директора




Яцко С.Н.

Протокол № 1 от «29» 08
2024 г.

УТВЕРЖДЕНО

педагогическим
советом



Протокол № 1 от «29» 08
2024 г.

Программа внеурочной деятельности
«Подготовка к ОГЭ по биологии»
с применением оснащения центра «Точка роста»
для обучающихся 9 класса
на 2024 – 2025 учебный год

Программу составила:
учитель биологии Яцко Л.В.

Взвяд, 2024 г.

Пояснительная записка

Программа курса внеурочной деятельности «Подготовка к ОГЭ по биологии» для 9 класса разработана на основе следующих нормативно-правовых документов:

- Закона РФ «Об образовании в РФ» от 29.12.2012 г. № 273-ФЗ;
- Федерального государственного образовательного стандарта СОО (Приказ Минобрнауки России от 17.05.2012 № 413);
- основной образовательной программы основного общего образования филиала МАОУСОШ № 5 в д. Взвяд.

Программа курса внеурочной деятельности «Подготовка к ОГЭ по биологии» предназначена для учащихся 9 классов, проявляющих интерес к предмету. Возраст детей, участвующих в реализации данной программы, 14-15 лет. Продолжительность образовательного процесса – 1 год. Количество часов – 34 часа (1 час в неделю).

Программа составлена как дополнение к предмету «Биология». Основу структурирования содержания курса внеурочной деятельности «Подготовка к ОГЭ по биологии» составляет идея изучения повторения и обобщения материала по предмету изученного за пять лет:

- ботаника;
- зоология;
- анатомия и физиология человека;
- экология
- антропогенез.

Основу изучения курса составляют эколого-эволюционный и функциональный подходы, в соответствии с которыми акценты в изучении организмов переносятся с рассмотрения особенностей строения отдельных органов и систем на раскрытие процессов их жизнедеятельности и усложнение в ходе эволюции.

Этот курс позволяет: самостоятельно получать необходимую информацию из разнообразных источников и анализировать её; проводить углубленный поиск; получать навыки исследовательской работы.

Цель курса: формирование системности знаний в понимании биологических закономерностей, присущих живым организмам.

Задачи курса:

- повторение, закрепление и углубление знаний по основным разделам школьного курса биологии;
- формирование у учащихся, проявляющих интерес к биологии, прочных знаний основных понятий и закономерностей целого ряда биологических дисциплин: ботаники, зоологии, морфологии, физиологии, общей биологии;
- овладение умениями обосновывать место и роль биологических знаний в практической деятельности людей, развитии современных технологий, находить и анализировать информацию о живых объектах;
- формирование умения осуществлять разнообразные виды самостоятельной деятельности;
- развитие познавательных интересов, интеллектуальных и творческих способностей в процессе изучения биологии, в ходе работы с различными источниками информации;
- дать учащимся знания, необходимые для профессиональной ориентации в прикладных областях биологии.
- развитие самоконтроля и самооценки знаний с помощью различных форм тестирования; подготовить к сдаче экзамена по биологии. Виды самостоятельной работы учащихся:
 - работа с текстом;
 - работа с раздаточным материалом;
 - рецензирование ответов и выступлений товарищей.

Содержание программы

Раздел 1. Многообразие организмов.

Тема I. Многообразие организмов. (1 ч).

Царства живой природы. Многообразие организмов и их классификация. Основные систематические категории: вид, род, семейство, отряд (порядок), класс, тип (отдел), царство. Сходство и различия животных и растений.

Структурные элементы организмов. Уровни организации организмов. Строение и жизнедеятельность клеток. Сравнительная характеристика построению, функциям клетки эукариотических организмов (грибы, растения). Ткани растений и животных.

Тема 2. Царство растений (8 ч).

Растение – целостный организм. Взаимосвязи клеток, тканей и органов. Органы и системы органов растений. Вегетативные и генеративные органы растений.

Основные процессы жизнедеятельности растительного организма: поступление веществ в клетку (дыхание, питание), рост, развитие и деление клетки.

Биоценоз и экосистема. Биогеоценоз. Связь организмов со средой обитания. Взаимосвязь организмов в природе. Влияние деятельности человека на природу, ее охрана. Приспособленность растений к жизни в биогеоценозах.

Отделы растений. Водоросли – самые простые растения. Особенности строения и размножения водорослей. Их происхождение, особенности жизнедеятельности, место в системе органического мира, в экосистеме.

Мхи. Особенности строения и размножения мхов. Многообразие мхов. Среда обитания, их значение.

Папоротникообразные, их свойства. Морфологические особенности плаунов, хвощей, папоротников, их среда обитания и роль в природе и жизни человека, их охрана.

Усложнение вегетативных органов высших споровых. Сравнительная характеристика с семенными растениями.

Отдел Голосеменные, их особенности. Разнообразие. Среда обитания. Распространение голосеменных, значение в природе и жизни человека, их охрана.

Особенности строения и жизнедеятельность покрытосеменных. Цветковые растения, их строение и многообразие. Среда обитания. Значение цветковых в природе и жизни человека. Отличительные признаки однодольных и двудольных растений. Семейства однодольных и двудольных растений.

Многообразие растений и их происхождение. Доказательства исторического развития растений. Основные этапы в развитии растительного мира. Результаты эволюции растений. Сохранение многообразия видов как основа устойчивого развития биосферы. Возникновение фотосинтеза. Космическая роль растений.

Выход растений на сушу. Приспособленность растений к наземно-воздушной среде обитания. Усложнение растений в процессе исторического развития.

Тема 3. Царства бактерий, грибов, лишайников. (4 ч).

Строение и жизнедеятельность прокариот. Царство Бактерии. Роль бактерий в природе, жизни человека и собственной деятельности. Бактерии – возбудители заболеваний растений, животных, человека.

Особенности строения и жизнедеятельности грибов и лишайников. Царство грибов: организмы растущие в одном измерении. Симбиотические организмы – лишайники.

Место грибов в системе органического мира. Разнообразие грибов по строению, способам питания, среде обитания. Съедобные и ядовитые грибы. Плесневые грибы, их роль в природе, использование человеком для получения антибиотиков. Грибы – паразиты.

Дрожжи, их использование человеком. Комплексные симбиотические организмы. Особенности их питания, среды обитания. Разнообразие лишайников, их роль в экосистемах.

Тема 4. Царство животных (11 ч).

Основные отличия растений и животных. Систематика животных.

Общая характеристика простейших. Животные состоящие из одной клетки. Простейшие как организм. Внешний вид, внутреннее строение. Жизнедеятельность простейших, движение, питание, дыхание, выделение, размножение, инцистирование.

Особенности строения и жизнедеятельности двухслойных многоклеточных. Двухслойные, многоклеточные животные – кишечнополостные. Строение, жизнедеятельность кишечнополостных, как двухслойных многоклеточных с лучевой симметрией. Бесполое и половое размножение. Роль в природных сообществах.

Трехслойные животные. Типы червей, их особенности. Особенности строения и жизнедеятельности размножения и развития червей в связи с образом жизни. Черты приспособленности к паразитизму.

Тип Членистоногие: особенности строения и развития. Многообразие классов членистоногих.

Биологические особенности. Среда обитания, образ жизни, размножение и развитие.

Тип Хордовые, общая характеристика классов хордовых. Среда обитания, приспособленность к среде обитания; строение, питание, дыхание, размножение. Значение в природе. Эволюция хордовых. Эволюционное усложнение пищеварительной и кровеносной систем. Эволюционное усложнение дыхательной, выделительной и нервной систем.

Эволюция животного мира. Усложнение растений и животных в процессе эволюции. Биологическое разнообразие как основа устойчивости биосферы и результата эволюции. Сравнительно-анатомические доказательства. Эмбриологические и палеонтологические доказательства. Ч. Дарвин о причинах эволюции животного мира. Усложнение строения животных и разнообразие видов как результат эволюции.

Тема 5. Человек и его здоровье. (5 ч)

Ткани. Строение и жизнедеятельность органов и систем органов: пищеварения, дыхания, кровообращения, лимфатической системы. Анатомия и физиология человека. Строение и функции пищеварительной системы. Строение и функции дыхательной системы. Строение и функции системы органов кровообращения и лимфообращения. Размножение и развитие организма человека. Внутренняя среда организма человека. Состав и функции крови. Группы крови. Переливание крови. Иммуитет. Обмен веществ и превращение энергии в организме человека. Витамины. Нервная и эндокринная системы. Нейрогуморальная регуляция процессов жизнедеятельности организма как основа его целостности, связи со средой. Нервная система. Общий план строения. Функции. Строение и функции центральной нервной системы. Строение и функции вегетативной нервной системы. Эндокринная система. Анализаторы. Органы чувств, их роль в организме. Строение и функции органов зрения и слуха. Высшая нервная деятельность. Сон, его значение. Сознание, память, эмоции, речь, мышление. Особенности психики человека.

Учебно-тематический план

№ п/п	Тема	Теория	Практика
	Тема 1. Многообразие организмов.	1 ч.	
1.	Царства живой природы. Многообразие организмов и их классификация.	1	
	Тема 2. Царство растений.	8 ч.	
2	Растение – целостный организм. Взаимосвязи клеток, тканей и органов.	1	
3	Основные процессы жизнедеятельности растительного организма	1	
4	Отделы растений. Водоросли – самые простые растения. Мхи, Папоротникообразные	1	
5	Отдел Голосеменные, их особенности и разнообразие	1	
6	Особенности строения и жизнедеятельность покрытосеменных. Отличительные признаки однодольных и двудольных растений	1	
7	Многообразие растений и их происхождение. Возникновение фотосинтеза. Космическая роль растений.	1	
8	Основные этапы в развитии растительного мира. Усложнение растений в процессе исторического развития.	1	
9	Выход растений на сушу Приспособленность растений к наземно-воздушной среде обитания.	1	
	Тема 3. Царства бактерий, грибов, лишайников.	4 ч.	
10	Строение и жизнедеятельность прокариот. Царство Бактерии.	1	
11	Царство Грибов. Особенности строения и жизнедеятельности грибов.	1	
12	Лишайники. Разнообразие лишайников, их роль в экосистемах.	1	
13	Решение тренировочных вариантов заданий		1
	Тема 4. Царство животных	12 ч.	
14	Основные процессы жизнедеятельности животного организма	1	
15	Основные отличия растений и животных. Систематика животных.	1	
16	Общая характеристика простейших.	1	
17	Особенности строения и жизнедеятельности двухслойных многоклеточных.	1	
18	Трехслойные животные. Типы червей, их особенности.	1	
19	Тип Членистоногие: особенности строения и развития.	1	
20	Среда обитания, образ жизни, размножение и развитие членистоногих.	1	

21	Тип Хордовые, общая характеристика классов хордовых.	1	
22	Среда обитания, приспособленность к среде обитания; строение, питание, дыхание, размножение.	1	
23	Эволюция хордовых.	1	
24-25	Решение тренировочных вариантов заданий		2
	Тема 5. Человек и его здоровье.	7 ч.	
26	Ткани и органы. Внутренняя среда организма	1	
27	Покровная, опорно-двигательные системы	1	
28	Кровеносная, пищеварительная системы	1	
29	Нервная, половая, эндокринная системы	1	
30	Дыхательная система, органы чувств	1	
31-32	Решение тренировочных вариантов заданий		2
	Тема 6 «Решение демонстрационных вариантов ОГЭ»	2 ч.	
33	Характеристика структуры и содержания экзаменационной работы. «Решение демонстрационного варианта ОГЭ прошлого года»	1	
34	Анализ ошибок, допущенных при решении демонстрационного варианта ОГЭ прошлого года.	1	

Планируемые результаты освоения курса внеурочной деятельности «Подготовка к ОГЭ по биологии»

Личностными результатами освоения курса станут:

- ответственное отношение к учению, готовности и способности обучающихся к саморазвитию и самообразованию на основе мотивации к обучению и познанию,
- аргументировать и отстаивать своё мнение.

Предметными результатами освоения выпускниками основной школы программы по биологии станут:

1. В познавательной (интеллектуальной) сфере:

- способность выделять существенные признаки биологических объектов и процессов (обмен веществ и превращение энергии, питание, дыхание, выделение, транспорт веществ, рост, развитие, размножение, регуляция жизнедеятельности организма);

- способность приводить доказательства (аргументация) необходимости защиты окружающей среды; соблюдения мер профилактики заболеваний, вызываемых растениями, животными, бактериями, грибами и вирусами;
- умение классифицировать, т.е. определять принадлежности биологических объектов к определенной систематической группе;
- умение объяснять роли различных организмов в жизни человека; значения биологического разнообразия для сохранения биосферы;
- способность различать на таблицах, моделях, гербарных образцах, влажных препаратах органов цветкового растения, органов и систем органов животных, опасных для человека растений и животных;
- умение сравнивать биологические объекты и процессы, умение делать выводы и умозаключения на основе сравнения;
- способность выявлять взаимосвязи между особенностями строения клеток, тканей, органов, систем органов и их функциями;
- способность использовать методы биологической науки: наблюдение и описание биологических объектов и процессов; постановка биологических экспериментов и объяснение их результатов.

2. В ценностно-ориентационной сфере:

- знание основных правил поведения в природе и основ здорового образа жизни;
- способность анализировать и оценивать последствий деятельности человека в природе, влияния факторов риска на здоровье человека.

3. В сфере трудовой деятельности:

- знание и соблюдение правил работы в кабинете биологии;
- соблюдение правил работы с лабораторным оборудованием.

4. В сфере физической деятельности:

- рациональная организация труда и отдыха, выращивания и размножения культурных растений и домашних животных, ухода за ними.

5. В эстетической сфере:

- владение умением оценивать с эстетической точки зрения объекты живой природы.

Планируемый уровень подготовки обучающихся. Обучающийся научится:

- характеризовать строение и жизнедеятельность клеток, осуществлять сравнительную характеристику тканей;
- формулировать главные анатомические понятия и термины;
- перечислять и характеризовать этапы эмбрионального и постэмбрионального развития человека;
- ориентироваться в анатомии органов, систем и аппаратов человеческого организма;
- характеризовать основные функции органов, систем и аппаратов человеческого организма;
- характеризовать процессы обмена веществ и превращения энергии;
- понимать роль ферментов и витаминов в организме;
- понимать сущность процессов дыхания, пищеварения, кровообращения, выделения и других физиологических процессов;
- осознанному выбору и построению дальнейшей индивидуальной траектории образования на базе ориентировки в мире профессий и профессиональных предпочтений, с учётом устойчивых познавательных интересов;
- знание основных принципов и правил отношения к живой природе, основ здорового образа жизни и здоровьесберегающих технологий; сформированности познавательных интересов и мотивов, направленных на изучение живой природы; интеллектуальных умений (доказывать, строить рассуждения, анализировать, делать выводы); эстетического отношения к живым объектам;
- сформированность личностных представлений о ценности природы, осознание значимости и общности глобальных проблем человечества;

- компетентность в решении моральных проблем на основе личного выбора; формирование нравственных чувств и нравственного поведения, осознанного и ответственного отношения к собственным поступкам;
- сформированность коммуникативной компетентности в общении и сотрудничестве со сверстниками, старшими и младшими в процессе образовательной, общественно полезной, учебно-исследовательской, творческой и других видов деятельности;
- сформированность понимания ценности здорового и безопасного образа жизни; формирование экологической культуры на основе признания ценности жизни во всех её проявлениях и необходимости ответственного, бережного отношения к окружающей среде;
- развитость эстетического сознания.

Метапредметными результатами освоения курса станут:

- умение самостоятельно определять цели своего обучения, ставить и формулировать для себя новые задачи в учёбе и познавательной деятельности, развивать мотивы и интересы своей познавательной деятельности;
- владение составляющими исследовательской и проектной деятельности, включая умения видеть проблему, ставить вопросы, выдвигать гипотезы, давать определения понятиям, классифицировать, наблюдать, проводить эксперименты, делать выводы и заключения, структурировать материал, объяснять, доказывать, защищать свои идеи;
- умение работать с разными источниками биологической информации: находить биологическую информацию в различных источниках (тексте учебника, научно-популярной и справочной литературе), анализировать и оценивать информацию;
- умение самостоятельно планировать пути достижения целей, в том числе альтернативные, осознанно выбирать наиболее эффективные способы решения учебных и познавательных задач;
- умение соотносить свои действия с планируемыми результатами, осуществлять контроль своей деятельности в процессе достижения результата, определять способы действий в рамках предложенных условий и требований, корректировать свои действия в соответствии с изменяющейся ситуацией;

- владение основами самоконтроля, самооценки, принятия решений и осуществления осознанного выбора в учебной и познавательной деятельности;
- способность выбирать целевые и смысловые установки в своих действиях и поступках по отношению к живой природе, здоровью своему и окружающих;
- умение создавать, применять и преобразовывать знаки и символы, модели и схемы для решения учебных и познавательных задач;
- умение осознанно использовать речевые средства для дискуссии и аргументации своей позиции: сравнивать разные точки зрения, аргументировать и отстаивать свою точку зрения;
- умение организовывать учебное сотрудничество и совместную деятельность с учителем и сверстниками, работать индивидуально и в группе: находить общее решение и разрешать конфликты на основе согласования позиций и учёта интересов, формулировать,
- формулировать понятие иммунитета, объяснять его значение в жизни человека,
- профилактику вирусных заболеваний ВИЧ, СПИД;
- доказывать родство млекопитающих, человека и человеческих рас;
- выявлять особенности строения тела человека в связи с прямохождением и трудовой деятельностью;
- характеризовать роль нейрогуморальной регуляции процессов жизнедеятельности в организме человека;
- объяснять влияние экологических и социальных факторов, умственного и физического труда, физкультуры и спорта на здоровье человека и его потомство;
- применять на практике меры профилактики проявления вредных привычек (курения, алкоголизма, наркомании), нарушения осанки и плоскостопия.

Обучающийся получит возможность научиться:

- характеризовать процесс деления клеток;
- характеризовать обмен веществ и превращения энергии, роль ферментов и витаминов в человеческом организме;

- характеризовать индивидуальное развитие человека, его рост, периодизацию жизни;
- характеризовать иммунитет, его значение в жизни человека, профилактику вирусных заболеваний ВИЧ, СПИД;
- обосновывать взаимосвязь строения органов, систем органов и организма в целом;
- обосновывать родство млекопитающих, человека и человеческих рас;
- обосновывать особенности человека в связи с прямохождением и трудовой деятельностью;
- обосновывать роль нейрогуморальной регуляции процессов жизнедеятельности в организме человека;
- обосновывать влияние экологических и социальных факторов, умственного и физического труда, физкультуры и спорта на здоровье человека и его потомство;
- обосновывать меры профилактики проявления вредных привычек (курения, алкоголизма, наркомании), нарушения осанки и плоскостопия;
- распознавать клетки, ткани и их системы человека;
- применять знания о строении и жизнедеятельности организма человека для обоснования здорового образа жизни, соблюдения гигиенических норм, профилактики травм, заболеваний;
- вести самонаблюдения, ставить опыты по изучению процессов, происходящих в организме человека для обоснования здорового образа жизни;
- соблюдать правила при работе с микроскопами и лабораторным оборудованием;
- соблюдать правила здорового образа жизни человека, его личной и общественной гигиены, профилактики отравления ядовитыми грибами и растениями;
- определять (на анатомических рисунках, схемах, моделях) органы, их положение в теле человека, находить их на немых рисунках;

- пользоваться основной и дополнительной литературой по анатомии и физиологии человека при подготовке творческих и дополнительных сообщений.

Система оценивания результатов обучения в форме тестирования и результатов пробного ОГЭ по биологии.

Основная литература:

ОГЭ – 2024 Биология. 9 класс 30 тренировочных вариантов под редакцией В.С. Рохлова.

ОГЭ Биология. Большой справочник. Издательство Легион; Биология Интерактивные дидактические материалы 6-11 классы.

Источники информации

Учебники для учащихся:

Рохлова. - М.: Издательство «Национальное образование», 2017-2022. - 368 с.

1. Биология 5 класс. Пасечник В.В.
2. Биология 6 класс. Пасечник В.В.
3. Биология. Растения. 7 класс. Пасечник В.В.
4. Биология. Животные 8 класс. Пасечник В.В.
5. Биология. Человек 9 класс Пасечник В.В.

Учебные пособия для учащихся:

1. Лернер Г.И. Уроки биологии. Растения, бактерии, грибы, лишайники. 6 класс. Тесты, вопросы, задачи: Учебное пособие. - М.: ЭКСМО, 2012.
2. Лернер Г.И. Уроки биологии. Животные. 7, 8 классы. Тесты, вопросы, задачи: Учебное пособие. М.: ЭКСМО, 2012.
3. Лернер Г.И. Уроки биологии. Человек: анатомия, физиология гигиена. 8, 9 классы. Тесты, вопросы, задачи: Учебное пособие. - М.: ЭКСМО, 2012.
4. Медников Б.М. Биология: формы и уровни жизни: Пособие для учащихся. - М: Просвещение, 1994.
5. ОГЭ. Биология: типовые экзаменационные варианты: 30 вариантов/ под ред. В.С. Рохлова. - М.: Издательство «Национальное образование», 2017-2022. - 368 с.

Ресурсы Интернет

- Федеральный портал «Российское образование» - <http://www.edu.ru>
- Российский общеобразовательный портал: основная и средняя школа - <http://www.school.edu.ru>
- Интернет-поддержка профессионального развития педагогов - <http://edu.of.ru>
- Федеральный центр информационно-образовательных ресурсов - <http://fcior.edu.ru>
- Электронный каталог образовательных ресурсов - <http://katalog.iot.ru>
- Единое окно доступа к образовательным ресурсам - <http://window.edu.ru>
- Федеральный институт педагогических измерений- <http://www.fipi.ru>
- Сайт издательства «Интеллект-Центр», <http://www.intellectcentre.ru>
- Сайт Федерального института педагогических измерений: КИМ к ЕГЭ по различным предметам, методические рекомендации - <http://fipi.ru>
- Незнайка.про - <https://neznaika.pro>
- Решу ЕГЭ - <https://bio-ege.sdangia.ru> <http://edu.1c.ru>, www.som.sio.ru
- единая коллекция цифровых образовательных ресурсов: <http://school-collection.edu.ru/>
- www.bio.1september.ru - Газета «Биология» «Первое сентября»; www.nature.ru - научные новости биологии;
- www.herba.msu.ru - ботанический сервер МГУ;
- www.zooland.ru - фотографии и доступные сведения о животных на сайте «Кирилл и Мефодий. Животный мир»;
- www.protein.bio.msu.ru - кафедра молекулярной биологии МГУ; www.zin.ru/animalia/coleoptera/rus - самый лучший сайт о жуках;
- www.georgetown.edu/cball/animals - сайт с голосами животных, информация об интерпретировании разными народами песен животных;
- www.mnr.gov.ru - сайт с государственной информацией Министерства природных ресурсов РФ;
- www.zoo.ru/moscow - сайт московского зоопарка;
- www.nature.ok.ru - «Редкие и исчезающие животные России» - проект экологического центра МГУ им. М.В. Ломоносова. Содержит профессионально подготовленную информацию обо всех редких и исчезающих животных России для организации их защиты и защиты среды обитания. Имеется библиотека, фотоальбом, видеосюжеты, голоса животных. Приведены различные типы классификаций, в том числе по биотопам;
- www.zooclub.ru - самая разнообразная иллюстрированная информация как о жизни диких животных, так и о домашних любимцах. Возможно получение бесплатной консультации по их содержанию и ветеринарии. Открыто большое количество тематических форумов;
- www.entomology.narod.ru - информационно-поисковый сайт по энтомологии. Большое количество качественных ссылок на русскоязычные сайты, посвященные всем

- сторонам жизни различных групп членистоногих, а больше всего - насекомых. Есть уникальное фото и текстовые материалы о пауках;
- www.res.krasu.ru - очень разная информация, связанная с птицами, в том числе список видов (со статьями и голосами), библиотека, определитель, фотогалерея, фото от СОПР, Книга рекордов Гиннеса, коллекция ссылок на другие тематические сайты о животных;
 - www.darwin.museum.ru - сайт позволяет знакомиться с экспозицией государственного Дарвиновского музея, расписанием его работы, содержанием работы выставок;
 - www.darwin.museum.ru/expos/dino/ - представляется возможность совершить виртуальную познавательно-увлекательную экскурсию по теме: «Мезозой - эпоха динозавров»;
 - www.center.fio.ru/method - сетевое объединение учителей-методистов Московского центра Федерации Интернет образования содержит нормативные документы, программы, сетевые ресурсы, учительские находки и разработки уроков.